

HINDI

अंग्रेज़ी भाषा का गहन कार्यक्रम

परिवार के लिए जानकारी पुस्तिका



स्कूल का नाम:	The Pines School
पता:	42 Andrew Smith Drive, Parafield Gardens SA 5107
फोन:	(08) 8281 2199 Ext 3 Mobile: 0418 798 115
ई-मेल:	Priyanka.Sharma459@schools.sa.edu.au
सम्पर्क फोन नम्बर:	(08) 8281 5906



Government of South Australia
Department for Education

आपका स्वागत है



Cherie Collings
Principal



Sam Konnis
Deputy Principal



Priyanka Sharma
Assistant Principal,
IELC

अंग्रेज़ी भाषा के गहन कार्यक्रम और साउथ ऑस्ट्रेलिया में नव आगमन कार्यक्रम के बारे में

शिक्षा विभाग (Department for Education) ऑस्ट्रेलिया में नए आए विद्यार्थियों के लिए अंग्रेज़ी भाषा की गहन सहायता प्रदान करता है। यदि आपकी संतान को मुख्य स्कूली पढ़ाई शुरू करने से पहले अपनी अंग्रेज़ी विकसित करने में सहायता की ज़रूरत है तो आप अपनी संतान को अंग्रेज़ी भाषा के गहन कार्यक्रम (Intensive English Language Program) (IELP) या नव आगमन कार्यक्रम (New Arrivals Program) (NAP) केन्द्र वाले किसी स्कूल में भर्ती करवा सकते/सकती हैं।

आपकी संतान की निम्नलिखित में से किसी एक में सहायता की जाएगी:

- प्राइमरी स्कूल का केन्द्र (रिसेप्शन से लेकर कक्षा 6)
- सेकेंडरी स्कूल का केन्द्र (कक्षा 7 से लेकर 12)।

उद्देश्य

IELP और NAP विद्यार्थियों को निम्नलिखित के लिए अवसर प्रदान करते हैं:

- मुख्य स्कूलों के लिए तैयारी करना
- छोटी कक्षाओं के पाठ्यक्रम के क्षेत्रों में गहन रूप से अंग्रेज़ी सीखना
- आस्ट्रेलिया की सांस्कृतिक गतिविधियों के बारे में जानना और उनमें भाग लेना
- जहां संभव हो, प्रथम भाषा में सहायता प्राप्त करना
- आस्ट्रेलियाई समुदाय में रहने के लिए आत्मविश्वास पैदा करना।

अधिक जानकारी के लिए, स्कूल से IELP या NAP पुस्तिका की मांग करें। यह 20 भाषाओं में उपलब्ध है।

IELP और NAP केन्द्र

पूरे एडिलेड में अलग-अलग स्थान उपलब्ध हैं जिनमें शामिल हैं:

- IELP कई प्राइमरी स्कूल के केन्द्र
- एक NAP सेकेंडरी केन्द्र (एडिलेड सेकेंडरी स्कूल ऑफ इंग्लिश)
- एक NAP सीनियर सेकेंडरी केन्द्र (थेबार्टन सीनियर कॉलेज)

प्राइमरी स्कूल के विद्यार्थियों को अपने घर के सबसे करीबी IELP में भर्ती करानी चाहिए। यदि आप एक नए घर में स्थानांतरण करते/करती हैं, तो आपकी संतान को किसी अन्य स्कूल में IELP में भाग लेने की ज़रूरत पड़ सकती है।

IELP या NAP में रहने की अवधि

IELP या NAP में रहने की अवधि इसपर निर्भर करती है कि आपकी संतान कितने देर स्कूल गई है और ऑस्ट्रेलिया में आने के समय अंग्रेज़ी का उनका स्तर क्या था। प्राथमिक स्कूलों के विद्यार्थी सामान्य तौर पर IELP में 12 से 18 महीनों के लिए रूके रहते हैं। माध्यमिक स्कूलों के विद्यार्थियों को 12 से 24 महीने तक रहना पड़ सकता है।

कक्षा में प्लेसमेंट (क्रम स्थान)

आपकी संतान को उसकी आयु के लिए सही कक्षा में डाला जाएगा। कक्षा में, अंग्रेज़ी के अलग-अलग स्तरों वाले विद्यार्थी होंगे परन्तु वे सभी लगभग एक ही आयु के होंगे। यह महत्वपूर्ण है कि आपकी संतान समान आयु वाले मित्र-सहेलियाँ बनाए।

मुख्य कक्षाओं में अवस्थांतर

जब आपकी संतान मुख्य कक्षा में जाने के लिए तैयार होगी, तो स्कूल के कर्मचारी नए स्कूल में स्थानांतरण करने में उसकी सहायता करेंगे। यह आम-तौर पर आपका स्थानीय स्कूल होता है। हम कम से कम एक नए स्कूल का दौरा करने का प्रबंध करेंगे। जब आपकी संतान नए स्कूल जाना शुरू करती है, तो IELP या NAP लीडर नए टीचर को एक एक्सिट (निकास) रिपोर्ट भेजेगा।

पाठ्यक्रम

IELP और NAP के पाठ्यक्रम में गणित, स्वास्थ्य या भूगोल जैसे ऑस्ट्रेलियाई पाठ्यक्रम के शिक्षण क्षेत्रों पर ज़ोर देकर ध्यान दिया जाता है।



टीचर अंग्रेज़ी भाषा के विकास के क्रम को समझता है और आपकी संतान को पूरे पाठ्यक्रम में सामाजिक संचार और शिक्षा-प्राप्ति के लिए तैयार करेगा।

नए विद्यार्थी टर्म में किसी भी समय शुरूआत कर सकते हैं। टीचर अंग्रेज़ी भाषा का एक ऐसे कार्यक्रम प्रदान करेंगे जो कार्यक्रम शुरू करने पर आपकी संतान की शिक्षा-प्राप्ति की ज़रूरतों को सबसे अच्छे से पूरा करता हो।

शिक्षण एवं मूल्यांकन

IELP और NAP में टीचर अतिरिक्त भाषा के तौर पर अंग्रेज़ी पढ़ाने में बहुत निपुण होते हैं। वे समझते हैं कि आपकी संतान का पुराना स्कूली अनुभव ऑस्ट्रेलिया में स्कूलों की उम्मीदों से बहुत अलग होगा। शिक्षक कक्षा में होने वाली चर्चाओं में भाग लेने, प्रश्न पूछने, समूहों में काम करने और रचनात्मक चिंतन करने में विद्यार्थियों की सहायता करेंगे।

अंग्रेज़ी पढ़ाने और विद्यार्थी की उपलब्धियों का आकलन करने के लिए सभी टीचर आकलन साधन का प्रयोग करते हैं, जिसे अंग्रेज़ी सीखना; उपलब्धि एवं दक्षता (Learning English; Achievement and Proficiency) (LEAP) के स्तर कहते हैं। प्रत्येक टर्म में आपके बच्चे की प्रगति को दर्ज किया जाता है। IELP में, टीचर शिक्षा-प्राप्ति को रिकॉर्ड करने के लिए प्रगति रिपोर्ट और गणित एवं अंक-ज्ञान की रिपोर्ट्स का प्रयोग करते हैं।



द्विभाषी स्कूल सेवा अधिकारी

द्विभाषी स्कूल सेवा अधिकारी (bilingual school services officers) (BSSO) आपकी संतान की सहायता करेंगे।

BSSOs विद्यार्थियों की अलग-अलग या छोटे समूहों में सहायता करते हैं। वे स्कूल, विद्यार्थियों और माता-पिता के बीच संचार में भी सहायता करते हैं। आपकी संतान का स्कूल प्रत्येक टर्म में यह फैसला लेगा कि आपकी संतान को किस स्तर की सहायता की ज़रूरत है। यह सहायता BSSOs की उपलब्धता पर निर्भर करती है।

सैर-सपाटे और स्कूल के समारोह

सैर-सपाटों और स्कूली समारोहों में भाग लेने से आपकी संतान को स्थानीय और व्यापक समुदाय के बारे में सीखने में सहायता मिलेगी। ये समारोह IELP और NAP पाठ्यक्रम का भाग हैं। ये आपकी संतान के लिए सांस्कृतिक अभ्यासों को समझने और भाग लेने के लिए आवश्यक भाषा को सीखने का अवसर हैं।

परिवहन

आपकी संतान मिनीबस या टैक्सी से स्कूल आने-जाने की यात्रा के लिए पात्र हो सकती है यदि:

- उनकी आयु 10 साल से कम है
- आप IELP केन्द्र से 1.75 किलोमीटर से अधिक दूरी पर रहते/रहती हैं।

विभाग मिनीबस या टैक्सी के लिए भुगतान करेगा।

मिनीबस पर आपकी संतान की सुरक्षा एक सांझी जिम्मेदारी है।

आपकी जिम्मेदारी है कि आप:

- सुबह बस के लिए अपनी संतान को तैयार और प्रतीक्षा करते हुए रखें
- घर पर रहें और सुनिश्चित करें कि जब आपकी संतान को दोपहर बाद छोड़ा जाता है तो वह आपको देख सकती है
- अपनी संतान के साथ बसों पर सुरक्षित व्यवहार के बारे में बात करें
- स्कूल या ड्राइवर को बताएँ यदि आपकी संतान को किसी दिन मिनीबस की ज़रूरत नहीं होगी तो।

आपकी संतान की जिम्मेदारी है कि वह:

- ड्राइवर के निर्देशों का पालन करे
- सीटबेल्ट बांधना और यात्रा के दौरान इसे बांधे रखे
- धीमी आवाज में बात करे
- मिनीबस पर कुछ खाए-पीए नहीं
- खड़े न होए या सीटें न बदले
- शरीर का कोई अंग खिड़की से बाहर न निकाले।

ड्राइवर उन विद्यार्थियों की सूचना देते हैं जो नियमों का पालन नहीं करते हैं। यदि आपकी संतान नियमों का अनुपालन करना जारी नहीं रख सकती है या उनका आचरण चरम सीमा तक पहुँच जाता है तो वह कम से कम एक दिन के लिए बस पर यात्रा करने में सक्षम नहीं होगी।

जब तक आपकी संतान को फिर से मिनीबस का प्रयोग करने की अनुमति न मिल जाए तब तक उसे स्कूल छोड़ने और स्कूल से लेने की जिम्मेदारी आपकी होगी।

स्कूल संबंधी जानकारी

घण्टी बजने का समय

समय	गतिविधि
08:30 am	विद्यार्थी स्कूल के ग्राउंड में प्रवेश कर सकते हैं
08:40 am	स्कूल शुरू होता है
08:50 am	पढाई का समय
10:40 am	रिसेस ब्रेक
11:00 am	पढाई का समय
12:40 pm	लंच खाने का समय
12:50 pm	लंच ब्रेक
01:20 pm	पढाई का समय
03:00 pm	स्कूल से छुट्टी

स्कूल के समय

सोमवार – शुक्रवार
08:50 am – 03:00 pm

उपस्थिति और अनुपस्थिति

साउथ आस्ट्रेलिया में, 6 से 17 वर्ष की आयु के बीच के सभी विद्यार्थियों के लिए कानूनन यह अनिवार्य है कि वे नियमित रूप से स्कूल में उपस्थित रहें। शैक्षणिक सफलता के लिए नियमित रूप से उपस्थिति और शैक्षिक कार्यक्रमों में सक्रिय भागीदारी अनिवार्य है। यदि आपका बच्चा अनुपस्थित है तो कृपया स्कूल को फोन पर या लिखित में सूचित करें। यदि आप जानते हैं कि आपका बच्चा पारिवारिक कारणों से 3 या इससे अधिक दिनों के लिए अनुपस्थित रहेगा तो छूट प्रपत्र भरना और प्रिंसिपल से इसे मंजूर कराना **ज़रूरी है**।

देर से आना और समय से पहले पिक अप

यदि आपकी संतान देरी से आती है, तो यह आवश्यक है कि वह:

- कक्षा में जाने से पहले फ्रंट ऑफिस जाए और लेट स्लिप ले।
- तुरंत कक्षा में जाए।
- फ्रंट ऑफिस जाए और लेट आने वालों की शीट पर हस्ताक्षर करे।
- स्टूडेंट ऑफिस पर साइन इन करे।

यदि आपकी संतान को समय से पहले जाने की ज़रूरत होगी, तो आपके लिए यह ज़रूरी है कि आप:

- फ्रंट ऑफिस में किताब पर हस्ताक्षर करें।
- अपनी संतान की डॉयरी में नोट लिखें।
- फ्रंट ऑफिस से एर्ली स्लिप लें और अपनी कक्षा के टीचर के पास ले जाएँ।
- अपनी संतान की कक्षा के टीचर से बात करें।
- अपनी संतान को स्टूडेंट ऑफिस में साइन ऑउट करने के लिए कहें।

यार्ड का निरीक्षण

विद्यार्थियों को 08:30 am से पहले और 03:20 pm के बाद स्कूल नहीं आना चाहिए क्योंकि इस समय क्योंकि टीचर ड्यूटी पर नहीं हैं।

विद्यार्थी स्वास्थ्य एवं सुरक्षा

बच्चे के लिए सुरक्षित वातावरण

वे विद्यार्थियों को स्थितियों, सामग्रियों और अभ्यासों के बारे में बताते हैं जो खतरनाक हो सकते हैं। कक्षा, प्लेग्राउंड या डिजिटल मीडिया में डराने-धमकाने वाले व्यवहार को बर्दाश्त नहीं किया जाता है। माता-पिता और टीचरों की जिम्मेदारी होती है कि जब बच्चे टेक्नोलॉजी का प्रयोग कर रहे हों तो वे उनकी निगरानी और सुरक्षा करें।

स्कूल के कर्मचारियों के लिए कानूनन यह ज़रूरी है कि वे संदिग्ध बाल दुर्व्यवहार और अवहेलना की जानकारी बाल दुर्व्यवहार सूचना लाइन को दें।

आपातकालीन प्रक्रियाएं

सभी स्कूल आपातकालीन प्रक्रियाओं का अभ्यास करते हैं ताकि विद्यार्थियों को पता चल सके कि यदि यार्ड और भवन असुरक्षित हों तो क्या करना है। *निकास* के दौरान विद्यार्थी भवनों से बाहर चले जाते हैं और यार्ड में इकट्ठे होते हैं, जैसे आग से सुरक्षा के लिए अभ्यास के समय। *वापिस अंदर लाने की प्रक्रिया* के दौरान विद्यार्थी यार्ड से वापिस भवनों में चले जाते हैं जहाँ उन्हें सुरक्षित रखा जाता है। विजिटर्स से सामने के ऑफिस में रखी गई 'विजिटर बुक' को पूरा करने का निवेदन किया जाता है। कर्मचारियों को फिर पता होता है कि यदि आपातकालीन स्थिति होती है तो स्कूल में कौन उपस्थित है।

सिर में जुएं

वर्ष के कुछ निश्चित समयों पर सिर में जुएं पड़ना सामान्य है। प्रकोप की स्थिति में आपकी अनुमति से स्टाफ आपके बच्चे के बालों की जांच करेगा। जब सिर में जुएं पाई जाती हैं तो उस कक्षा के सभी परिवारों को सूचित किया जाता है ताकि आप घर पर अपने बच्चों के बालों की जांच कर सकें। यदि आपकी संतान के सिर में जुएँ हैं, तो यह ज़रूरी है कि वह तब तक घर पर ही रहे जब तक जुओं का इलाज करने वाले शैम्पू का प्रयोग नहीं कर लिया गया है और जुओं के सभी अंडे निकाले जा चुके हैं।



सिर में जुओं की जांच करना

गरमी या बारिश का मौसम

यदि बहुत गर्मी है या वर्षा का मौसम है, तो विद्यार्थी रिसेस और लंच समय में अंदर ही रहते हैं। टीचर उनपर नज़र रखते हैं।

रोग और चोट

यदि आपकी संतान अस्वस्थ है तो यह महत्वपूर्ण है कि वह घर पर ही रहे ताकि बीमारी दूसरों तक न फैले।

यदि आपकी संतान अनुपस्थित होगी तो कृपया स्कूल को बताएँ।

यदि आपकी संतान किसी दुर्घटना का शिकार होती है या स्कूल में अस्वस्थ हो जाती है तो उसे फ्रंट ऑफिस या सिक रूम ले जाया जाएगा। आपकी संतान का इलाज किया जाएगा और यदि आवश्यक हो तो आपको फोन किया जाएगा कि आप आकर उन्हें ले जाएँ। यदि यह कोई गंभीर चोट या रोग है तो हम एम्बुलेंस बुलाएँगे।



सिक रूम (बीमार कक्ष) की सुविधाएँ

संक्रामक बीमारियाँ

स्कूल के पहले कुछ सालों में बच्चे/बच्ची को अलग-अलग संक्रमण हो सकते हैं। दूसरों को सुरक्षित रखने के लिए, विद्यार्थियों को तब तक घर पर ही रहना होगा जब तक वे बीमार हैं। आपकी संतान के घर पर रहने की ज़रूरत की न्यूनतम अवधि के लिए नीचे बहिष्कार अवधियों की जांच करें। आपका डॉक्टर यह पुष्टि करेगा कि आपकी संतान को कितनी देर घर पर आराम करने की ज़रूरत है।

बीमारी	घर पर रहने का समय
चेचक	तब तक वापस न भेजें जब तक सभी दाने सूख न जाएँ (आम-तौर पर 5 दिन तक)।
जुकाम	तब तक वापस न जाएँ जब तक व्यक्ति स्वस्थ महसूस करना शुरू न कर दे।
नेत्रशोथ	तब तक घर पर रखें जब तक आंखों से तरल निकलना बंद न हो जाए
कोरोनावायरस (SARS-CoV-2)	SA Health के निर्देशों का अनुपालन करें
गैस्ट्रोएंटेराइटिस (आंत्रशोथ)	तब तक वापस न भेजें जब तक 24 घंटों के लिए दस्त न आए।
ग्रंथीय बुखार	तब तक वापस न जाएँ जब तक व्यक्ति स्वस्थ महसूस करना शुरू न कर दे।
हैंड, फुट एंड माउथ	सभी छाले सूख जाने तक घर पर ही रखें
रोड़ा (स्कूल सोर्स)	प्रभावी चिकित्सकीय उपचार शुरू हो जाने तक घर पर रखें। छालों को ढक कर रखना चाहिए
इंफ्लुएंजा	तब तक वापस न जाएँ जब तक व्यक्ति स्वस्थ महसूस करना शुरू न कर दे (बच्चों के लिए कम से कम 7-10 दिन)।
खसरा	दाना आने से लेकर 4 दिनों तक वापस न भेजें।
सूजन	सूजन आने से लेकर 5 दिनों तक वापस न भेजें।
पेट में कीड़े	चिकित्सकीय उपचार शुरू होने के अगले दिन तक न भेजें
रूबैला (जर्मन खसरा)	दाना आने से लेकर कम से कम 4 दिनों तक वापस न भेजें।
दाद	चिकित्सकीय उपचार शुरू होने के अगले दिन तक घर पर रखें
काली खांसी	एंटीबायोटिक उपचार शुरू होने के बाद पांच दिन तक घर पर रखें

दवाईयाँ

यदि आपकी संतान को कोई बीमारियाँ और एलर्जियाँ हैं तो आपको हमारे फ्रंट-ऑफिस को नवीनतम सूचना और दवाई की जानकारी देनी होगी। इसमें दमे से जुड़ी जानकारी शामिल है।

जिन विद्यार्थियों को नियमित तौर पर दवाई की ज़रूरत है उनके लिए डॉक्टर द्वारा पूरी की गई हस्ताक्षरशुदा चिकित्सीय योजना की ज़रूरत होती है।

कर्मचारी बीमार विद्यार्थियों को कोई दवा नहीं दे सकते हैं, यहाँ तक कि पेनाडोल भी नहीं। लेकिन प्रशिक्षित कर्मचारी विद्यार्थियों द्वारा खुद से अपनी दवा का सेवन करने में उनकी सहायता कर सकते हैं या उनकी निगरानी कर सकते हैं।

स्कूल दंत चिकित्सा (डेंटल) सेवा

साउथ आस्ट्रेलियाई दंत चिकित्सा सेवा 18 वर्ष से कम आयु के सभी बच्चों के लिए दांतों की देखभाल प्रदान करती है। यह सेवा मुफ्त है यदि आपके पास:

- पेन्शनर छूट कार्ड
- स्कूल कार्ड है
- चाइल्ड डेंटल बनेफिट्स शेड्यूल है।

यदि आपकी संतान इनमें से किसी के लिए पात्र नहीं है, तो सामान्य और आपातकालीन डेंटल देखभाल में छोटा सा शुल्क लगेगा। एपॉइंटमेंट के लिए कृपया नीचे क्लिनिक को फोन करें। सभी क्लिनिक हर रोज़ खुले नहीं होते हैं।

स्थानीय क्लिनिक का नाम:	Salisbury Downs Dental Clinic
पता:	Hollywood Boulevard, Hollywood Plaza Shopping Centre, Salisbury Downs
फोन:	(08) 8250 9254

आपातक स्थिति में 1800 022 222 पर फोन करें।

तपेदिक (टी.बी.) की जांच

रॉयल एडिलेड हॉस्पिटल (RAH) की चेस्ट क्लिनिक (छाती की क्लिनिक) तपेदिक (TB) की जांच करने के लिए हर साल IELP केन्द्र जाती है।

TB फेफड़ों की एज बीमारी है और कई विदेशी देशों में सामान्य है। उच्च-खतरे वाले क्षेत्रों से सम्बन्धित युवा लोगों में TB संक्रमण और रोग की अधिक संभावना होती है। RAH आपकी संतान की TB के लिए जांच करने के लिए आपकी सहमति की मांग करेगा।

इस जांच में RAH चेस्ट क्लिनिक के कर्मचारी 2 बार आपसे मिलने आएंगे:

- पहली मुलाकात - क्लिनिक ट्यूबरक्युलिन स्किन टेस्ट देगा
- दूसरी मुलाकात (3 दिन बाद) - क्लिनिक प्रतिक्रिया को मापेगा।

जिन बच्चों को टी.बी. होती है उन्हें गोलियों के माध्यम से उपचार शुरू करना पड़ता है। सभी सेवाएं मुफ्त हैं।



पहली मुलाकात - ट्यूबरक्युलिन स्किन टेस्ट



दूसरी मुलाकात - प्रतिक्रिया को मापना

स्कूल की कार्यविधियाँ

व्यवहार संबंधी उम्मीदें

हमारे स्कूल की एक आचरण संहिता है जिसका विद्यार्थियों के लिए अनुपालन करना आवश्यक है। जिम्मेदाराना आचरण विद्यार्थियों के सीखने के अधिकार और टीचरों के पढ़ाने के अधिकार का सम्मान करते हैं।

शिक्षा-प्राप्ति बेहतर होती है जब विद्यार्थी:

- सुरक्षित और महफूज़ होते हैं
- अपनेपन और देखभाल किए जाने की भावना को महसूस करते हैं
- विद्यार्थियों की पहचान महत्वपूर्ण लोगों के तौर पर की जाती है
- सांस्कृतिक और धार्मिक अंतरों का सम्मान करते हैं
- विद्यार्थी अच्छे फैसले और विकल्प लेते हैं
- स्कूल का आनन्द लेते हैं
- सफलता हांसिल करते हैं।

कक्षा के नियम शिक्षक और विद्यार्थी दोनों मिलकर बनाते हैं। कक्षा में अनुचित व्यवहार के निम्न परिणाम हो सकते हैं:

- नियम की याद दिलाना और चर्चा करना
- कुछ समय के लिए कक्षा से 'बाहर निकालना'
- सहपाठी के साथ कक्षा से 'बाहर निकालना'
- ऑफिस में भेजना।

यार्ड में कुछ ऐसे सामान्य नियम होते हैं जिनकी अनुपालना सभी विद्यार्थियों को करनी पड़ती है। यदि कोई नियम भंग किया जाता है, तो विद्यार्थियों के लिए यह ज़रूरी हो सकता है कि उन्हें बाहर बैठना पड़े और अपने आचरण के बारे में सोचना पड़े। वे खेलकूद में शामिल नहीं हो पाएँगे।

यदि किसी विद्यार्थी का व्यवहार अत्यंत रूप से या निरंतर अनुचित रहता है तो स्कूल निम्न कदम उठा सकता है:

- मीटिंग का प्रबंध करने के लिए आपके साथ संपर्क करेंगे
- अलग-अलग परिणामों का प्रयोग करेंगे
- विद्यार्थी को स्कूल से घर ले जाएँगे, निलंबित करेंगे या बहिष्कृत कर देंगे।

शारीरिक दंड जैसे मारने, छड़ी से मारने या चिकोटी काटने का प्रयोग कभी नहीं किया जाता है। व्यवहार से सम्बन्धित उम्मीदों और उसके परिणामों के बारे में विद्यार्थियों को परामर्श, उदाहरण और सही कार्यों के सकारात्मक प्रोत्साहन के माध्यम से समझाया जाता है।

पुस्तकालय (लाइब्रेरी)


विद्यार्थी घर पर पढ़ने के लिए पुस्तकालय से पुस्तकें उधार ले सकते हैं। उन्हें इस प्रकार से वापिस लौटाया जा सकता है:

- 1 सप्ताह।
- 2 सप्ताह।

कृपया किताब में न लिखें। यदि किताब खराब या गुम हो जाती है तो आपको इसका भुगतान करने के लिए कहा जा सकता है।



विद्यार्थियों के सीखने के अधिकार



विद्यार्थियों के सुरक्षित और महफूज़ करने के अधिकार



टाइम आउट



कीमती चीज़ें

आपकी संतान को अपने साथ स्कूल में कीमती चीज़ें नहीं लानी चाहिए, जैसे कि मोबाइल फोन, iPods और बड़ी मात्रा में पैसे।

किसी भी चीज के खो जाने के लिए स्कूल जिम्मेदार नहीं होता है।

गुम हुई चीज़ें (लोस्ट प्रापर्टी)

यदि आपका बच्चा स्कूल में अपनी कोई भी चीज गुम कर देता है तो वे उसकी तलाश गुम हुई संपत्ति के बॉक्स (लोस्ट प्रापर्टी बॉक्स) में कर सकता है जो निम्न स्थानों पर स्थित हैं:

- फ्रंट ऑफिस में।
- कंटीन में।
- IELP कार्यालय के बाहर।
- लाइब्रेरी में।
- प्ले क्षेत्र में JP के यहाँ।
- काउंसलर कार्यालय के बाहर।



गुम हुई वस्तुओं का (लोस्ट प्रापर्टी) बॉक्स

लेबल लगाना

कृपया सुनिश्चित करें कि आपके बच्चे की चीजों पर उसके नाम का लेबल लगा हो, जैसे लंच बॉक्स, पानी की बोतलें और कपड़ों पर।

ड्रेस कोड

विद्यार्थियों के लिए यह ज़रूरी है कि वे हर रोज़ स्कूल युनिफॉर्म पहनें। आप इन स्थानों से युनिफॉर्म खरीद सकते/सकती हैं:

- स्कूल से।
- शहर में युनिफॉर्म की दुकान से।
- Big W, Kmart या Target से।

यह महत्वपूर्ण है कि विद्यार्थी मौसम से अनुसार कपड़े पहनें।

जैसे कि, आपकी संतान को सर्दी और वर्षा के समय जंपर, लंबी पैंट और बंद जूते पहनने चाहिए।

हैट

हमारे यहाँ एक धूप संबंधी नीति है जिसका अर्थ है कि आपकी संतान के लिए यह ज़रूरी है कि वह स्कूल हैट पहने। यदि आपकी संतान के पास हैट नहीं है तो उन्हें एक छायादार क्षेत्र में बिठाया जाएगा।

आपकी संतान की हैट स्कूल में ही छोड़ी जानी चाहिए और जब भी वे कहीं बाहर हो तो उन्हें यह पहननी होगी:

- वर्ष के दौरान किसी भी समय।
- टर्म 1 और टर्म 4 में।
- टर्म 1, 3 और 4 में और टर्म 2 में जब UV 3 से अधिक हो
- टर्म 1, 3 और 4 में।
- वर्ष के दौरान किसी भी समय – जब UV रेटिंग 3 और इससे अधिक हो।

यदि आपका बच्चे से अपना हैट खो जाता है तो आपको सामने के ऑफिस से दूसरा हैट लेने की ज़रूरत होगी।



स्कूल हैट

स्कूल के लिए उपयुक्त कपड़े



स्कूल पोलो



स्कूल जंपर



स्कूल टी-शर्ट



लंबी पैंट



शॉर्ट्स



स्कूल ड्रेस

भोजन और पोषण

रिसेस

आपकी संतान को रिसेस के लिए छोटे सैक स्कूल लाने चाहिए जैसे कि फल। आपकी संतान को दिन के दौरान पीने के लिए पानी की बोतल लाने के लिए बढ़ावा दिया जाता है।

लंच

आपकी संतान को अपने घर से अपना खुद का लंच लाना होगा। हम बच्चों से स्कूल में स्वस्थ भोजन लाने के लिए कहते हैं। कृपया टॉफियाँ, सॉफ्ट ड्रिंक्स, च्युइंग गम आदि न भेजें।

- आपकी संतान कंटीन से भी लंच ऑर्डर कर सकती है। यह:
- हर रोज़ खुली होती है

- आपकी संतान स्थानीय दुकान से भी लंच ऑर्डर कर सकती है।
- बच्चे स्कूल से दिए गए लंच बैग में अपना ऑर्डर लिखते हैं और उसमें पैसे डालते हैं। हम घर से लाए भोजन को गर्म नहीं कर सकते हैं।

एलर्जियाँ

कुछ विद्यार्थियों को बादाम आदि से एलर्जियाँ होती हैं। बच्चों को वे खाद्य-पदार्थ स्कूल नहीं लाने चाहिए जिनमें बादाम आदि हो जैसे कि मूसली बार, नुटेला, मूंगफली का (पीनट) पेस्ट।



स्वास्थ्य के लिए हितकर सैक (अल्पाहार) के सुझाव



स्वास्थ्य के लिए हितकर लंच के सुझाव

अभिभावकों की सहभागिता

हम आपकी संतान के स्कूली जीवन में भाग लेने के लिए आपका स्वागत करते हैं। आपको रीडिंग करना, सैर-सपाटे या गतिविधि सत्रों में मदद करना पसंद हो सकता है। यदि आप स्कूल में सहायता करना चाहते हैं तो कृपया अपने बच्चे की टीचर को बताएँ। निम्नलिखित जानकारी के लिए हर रात अपनी संतान के बैग की जांच करें:

रीडर्स

रीडर्स हर रोज़ घर भेजी जाएंगी। यह महत्वपूर्ण कि आपका बच्चा हर रात किसी न किसी को पढ़कर सुनाता है। कृपया सुनिश्चित करें कि आपके बच्चा अपना रीडर्स हर रोज़ स्कूल लेकर आता है।

होमवर्क

होमवर्क अलग-अलग हो सकता है। अध्यापक विद्यार्थी की आयु, योग्यता, अंग्रेजी का स्तर, पारिवारिक सहायता और संसाधनों को ध्यान में रखते हैं। यदि होमवर्क के संबंध में कोई प्रश्न है तो कृपया अपने बच्चे के शिक्षक से बातचीत करें।

समाचार-पत्रिकाएँ और नोट्स

स्कूल की समाचार-पत्रिका घर भेजी जाती है:

- हर दो सप्ताह बाद।
- हर महीने।
- एक टर्म में दो बार।
- एक टर्म में 3 बार।

सैर-सपाटों, जल्दी छुट्टी, स्कूल के बंद रहने की स्थिति आदि के लिए अन्य नोट्स भी भेजे जा सकते हैं। कुछ नोट्स पर आपके हस्ताक्षरों की ज़रूरत पड़ सकती है इसके पहले कि आप उन्हें स्कूल वापस भेजें।

डॉयरी और संचार पुस्तिकाएँ

कभी-कभी हो सकता है कि आपके बच्चे का अध्यापक उसकी संचार पुस्तिका या डायरी में नोट लिख सकता है। आप भी अपने बच्चे के अध्यापक को नोट्स लिखने के लिए इसका प्रयोग कर सकते हैं। विद्यार्थी अपने होमवर्क से सम्बन्धित कार्यों और जो बातें उन्हें याद रखने की ज़रूरत है, उन्हें लिखने के लिए अपनी डायरी का प्रयोग करते हैं। सप्ताह के अंत में उनपर हस्ताक्षर करवाने की ज़रूरत हो सकती है।

माता-पिता और देखभालकर्ताओं को सूचित करना

शिक्षक आपके बच्चे की सिखने की प्रगति के बारे में रिपोर्ट करेगा।

- माता-पिता, टीचर या विद्यार्थी इंटरव्यू का आयोजन वर्ष के दौरान किया जाता है। ज़रूरत पड़ने पर दुभाषिए उपलब्ध हैं।
- कार्यक्रम से आपके बच्चे के निष्कासन पर एक लिखित रिपोर्ट घर भेजी जाएगी।
- आवश्यकतानुसार फोन किया जाएगा और अन्य अपॉइंटमेंट की व्यवस्था की जाएगी।

स्कूल फीस

विभिन्न स्कूलों की फीस भिन्न-भिन्न होती है। स्कूल फीस (या सामग्री और सेवा शुल्क) का निर्धारण शासी निकाय द्वारा किया जाता है और इससे स्टेशनरी, प्रिंट की हुई सामग्री, आर्ट एवं क्राफ्ट आपूर्ति और पुस्तकालय, प्रौद्योगिकी एवं खेल उपकरणों जैसी सेवाओं के प्रयोग का भुगतान किया जाता है।

स्कूल कार्ड

यदि आपके पास रियायत कार्ड है तो आपके परिवार को सरकार से वित्तीय सहायता प्राप्त हो सकती है। इस सहायता को स्कूल कार्ड कहते हैं।

स्कूल कार्ड का प्रयोग स्कूल की सामग्री और सेवा शुल्कों का भुगतान करने के लिए किया जाता है। यह स्कूल युनिफ़ॉर्म, सैर-सपाटों या विशिष्ट आयोजनों का भुगतान नहीं करता है।

यदि आपके पास पेन्शनर लूट कार्ड है, तो कृपया जितनी जल्दी संभव हो सके इसे अपने वीज़ा के साथ स्कूल वापस लाएँ।



Class Dojo Logon

संचार डॉयरी



THE PINES SCHOOL
CANTEEN PRICELIST inc GST

From 17th May, 2021

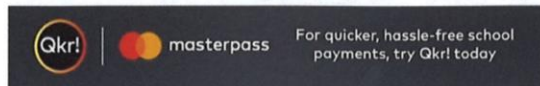
DAILY MENU

Meat Lasagne	\$4.00
Vegetarian Lasagne (V)	\$4.00
Spaghetti	\$4.00
Macaroni	\$4.00
Penne Napolitano	\$4.00
Fried rice (G)	\$4.00
Vegetarian Fried rice (V)(G)	\$4.00
Pizza—margarita	\$3.20
Butter chicken with rice (G)	\$4.20
Hash brown (v)	\$1.00
Nacho's with salsa & cheese or sour cream ,	\$2.80
Nacho's with everything	\$3.30
Meatball Sub	\$3.00
Hot ham and cheese roll	\$3.00
½ hot ham and cheese roll	\$1.50
Chicken nuggets, Dino snacks or Coujons (each)	60c
Gluten Free Chicken Nuggets (G) (each)	60c
Chicken nuggets or chicken coujons or chicken dino snacks with salad	\$4.00
Hamburger with sauce, tomato & lettuce	\$4.00
Chicken burger with lettuce & mayo	\$4.00
Fish burger with lettuce & mayo	\$4.00
Fish fillet with salad	\$4.00
Corn Cobbett's (V)(G)	\$1.00
Chicken or Beef noodles	\$ 2.60



	Sandwiches	Rolls or Wraps
Vegemite	\$1.50	\$1.80
Egg	\$2.00	\$2.50
Tuna	\$2.00	\$2.50
Ham	\$2.00	\$2.50
Cheese	\$2.00	\$2.50
Chicken	\$2.50	\$3.00
Salad (tomato, cue, lettuce & carrot)	\$2.90	\$3.30

QKR



Orders can be placed
online using QKR by
9:00 a.m.

Fruit salad

Water melon, orange, grapes, apple or rock melon

small	\$1.00
medium	\$2.00



Extra's

Tomato	\$0.40
Cucumber	\$0.40
Lettuce	\$0.40
Carrot	\$0.40
Gherkins	\$0.40
Beetroot	\$0.40
Cheese	\$0.50

Sauce

Mayo	\$0.30
Tomato or BBQ	\$0.30

We can toast sandwiches, rolls or wraps at no extra cost.

Salad Packs available on request.

We follow healthy guidelines and all foods listed on the canteen menu are in the green or amber categories.
(G) Gluten Free
(V) Vegetarian


WEEKLY SPECIAL

Large pie		\$3.80
Large sausage roll		\$3.80
Pizza—ham & pineapple or cheese & bacon—not available on Friday		\$2.80

Tuesday and Friday

Hot dog with sauce		\$3.60
Half hot dog with sauce		\$1.80
Hot dog extra's , mustard 40c, cheese 50c , BBQ sauce 30c		

Thursday

Baked potato with 3 toppings, choice of: Coleslaw, beetroot, grated cheese, pineapple, ham and sour cream		\$4.50
Each extra toppings		50c

SNACKS

Muffins – baked daily		
Small		20c
Medium		50c
Chocolate or Vanilla custard		90c
Jelly cups– apple or blackcurrant		90c
Jumpy chips – chicken, Salt & Vinegar		1.30
Snaps—BBQ or light & tangy (G)(V)		1.30
Noodles – BBQ or chicken		80c

DRINKS

Milk

Up and Go chocolate no added sugar	\$1.90
Big M 250ml – chocolate or strawberry	\$2.00
Up and Go 250ml - choc, strawberry, banana or vanilla	\$2.00
Milo 200ml	\$2.00
Oak milk – 250ml choc or straw	\$2.00
Oak milk 300ml – choc or vanilla	\$2.30



Juice and Water

Spring water 600ml	\$1.80
Spring water 350ml	\$1.00
Juice Crush 250ml – orange, apple or apple/blackcurrant	\$1.60
Chill Iced Tea	\$2.20
Peach, lemon, blackcurrant or raspberry Berri juice 250ml – apple, orange or apple/blackcurrant	\$2.30

Glee drinks (99% fruit juice carbonated)	\$2.30
Frozen apple cups	\$1.00

Frozen twisted yoghurt

Watermelon, chocolate, strawberry	\$2.20
-----------------------------------	--------



विषय-वस्तु

	पृष्ठ संख्या
स्कूल के सम्पर्क विवरण	1
अंग्रेज़ी भाषा के गहन कार्यक्रम और साउथ ऑस्ट्रेलिया में नव आगमन कार्यक्रम के बारे में	2
.उद्देश्य	2
.IELP और NAP केन्द्र	3
.IELP या NAP में रहने की अवधि	3
.स्थानांतरण (ट्रांज़िशन)	3
.मुख्य कक्षाओं में अवस्थांतर	3
.पाठ्यक्रम	3
.शिक्षण एवं मूल्यांकन	3
.द्विभाषी स्कूल सेवा अधिकारी	4
.सैर-सपाटे और स्कूल के समारोह	4
.परिवहन	4
स्कूल संबंधी जानकारी	4
.स्कूल के समय	4
.घण्टी बजने का समय	4
.उपस्थिति और अनुपस्थिति	5
.देर से आना और समय से पहले पिक अप	5
.यार्ड का निरीक्षण	5
विद्यार्थी स्वास्थ्य एवं सुरक्षा	5
.बच्चे के लिए सुरक्षित वातावरण	5
.आपातकालीन प्रक्रियाएं	5
.सिर में जूएं	5
.गर्मी या बारिश का मौसम	6
.रोग और चोट	6
.संक्रामक बीमारियां	6
.दवाईयाँ	6
.स्कूल दंत चिकित्सा (डेंटल) सेवा	7
.तपेदिक (टी.बी.) की जांच	7
स्कूल की कार्यविधियाँ	8
.व्यवहार संबंधी उम्मीदें	8
.लाइब्रेरी	8
.कीमती चीज़ें	9
.गुम हुई चीज़ें (लोस्ट प्रापर्टी)	9
.लेबल लगाना	9
.ट्रेस कोड	9
.हैट	9
.स्कूल के लिए उपयुक्त कपड़े	10
भोजन और पोषण	10
.रिसेस	10
.लंच	10
.एलर्जियाँ	10
अभिभावकों की सहभागिता	11
.रीडर्स	11
.होमवर्क	11
.समाचार-पत्रिकाएँ और नोट्स	11
.डॉयरी और संचार पुस्तिकाएँ	11
.माता-पिता और देखभालकर्ताओं को सूचित करना	11
स्कूल फ़ीस	11
.स्कूल कार्ड	11
Canteen List	12